

冬はニットがあればいい！

KNIT STYLE 100

2023 WINTER

PLST



KNIT STYLE 100

冬はニットがあればいい。

袖を通すと、気分が上がる。
寒い季節を彩るニットは
冬の主役アイテムの一つ。

だからこそ、吟味して自分のワードローブに
ぴったりなニットが欲しい！

プラステは、ベーシックからトレンドまで
冬の毎日を支える着回し力抜群なニットが豊富。
わたしたちがニットの選び方、お答えします！

今年のトレンド大本命ニットはこれ！

キラキラニット

Lamé & Spangle

スバンコールバックスリットセーター
12-3401012 ¥9,990
ローゲージラメVネックカーディガン
12-3403017 ¥9,990(11月上旬)
ラメジャカードパールボタン
ミドルカーディガン
12-3403003 ¥9,990
ローゲージラメポートネックセーター
12-3401018 ¥8,990(11月上旬)

1枚あるとスタイリングがうまくいく

ラメシアーリーブ タートルネックセーター

Sheer

ラメシアーリーブ
タートルネックセーター
12-3401040 ¥8,990

メンズアイテムならではのラフさを楽しむ

オーバーシルエット

Mens

(左)ブークレクルーネックセーター
36-3401106 ¥12,000(11月上旬)
(右)ドライバーズニット 36-3403007 ¥13,000

タフに洗えて型崩れしにくい、
毎日使えるきれいめニット

エクストラファイン メリノウール (ハイゲージ)

Extra Fine Merino Wool
High Gauge

Vネックセーター 12-3401009 ¥9,990
リラクスキューカーディガン 12-3403004 ¥9,990
クルーネックセーター 12-3401008 ¥8,990
タートルネックセーター 12-3401011 ¥8,990

暖かさを逃がさず、快適な着心地
豊富なカラーも魅力

エクストラファイン メリノウール (ミドルゲージ)

Extra Fine Merino Wool
Middle Gauge

タートルネックセーター
12-3401016 ¥11,000
Vネックセーター
12-3401015 ¥12,000
クルーネックセーター
12-3401014 ¥9,990
カーディガン
12-3403006 ¥11,000
ニットナロースカート
12-3407010 ¥9,990

抜群の存在感で、
今年らしき満点のスタイルに

ふわふわニット

Hairy

アルパカブレンドカーディガン
12-3403008 ¥15,000
アルパカブレンドタートルネックセーター
12-3401017 ¥12,000
フェザーヤーン2WAYカーディガン
12-3403005 ¥9,990

Q1

ハンサム派・甘めフェミニン派。

それぞれのお仕事に

ぴったりのニットは？

Handsome Style

旬なグレーのワントーン。
ジレで辛口ワークスタイルに

コンパクトなハイゲージタートルは、お仕事服のインナーとして活躍。定番スティックパンツ、ジャケット感覚で羽織れるジレを合わせれば、洗練漂うワークスタイルの完成。

エクストラファインメリノウール
タートルネックセーター
12-3401011 ¥8,990

ジレ 12-3402010 ¥17,000
パンツ 12-3406017 ¥9,990
パンツ TALL SIZE 12-3406067 ¥9,990
※オンラインストア・一部店舗限定
バッグ 12-3350207 ¥11,000
ベルト 12-3350400 ¥5,990
ピアス 12-3350016 ¥2,990
シューズ 12-3350302 ¥9,990



001



エクストラファインメリノウール
(ハイゲージ)

毎日着たいベーシックニットは
上質素材と洗濯機で洗える
タフさが魅力

コーディネートとして活躍の場が多いハイゲージニットは、上質なエクストラファインメリノウール素材。タートルネックは襟元が綺麗に収まる仕様。Vネックは、サイドスリットで抜け感ある着こなしが叶う1枚。

エクストラファインメリノウールブレンド
Vネックセーター
12-3401009 ¥9,990
エクストラファインメリノウール
タートルネックセーター
12-3401011 ¥8,990

Answer

ハンサム派はシックな色味のタートルネックとVネックがあればOK。
ニットだけでもほっこりしない、シャープな辛口ワークスタイルが叶います。



コーディネート
アイテムは
こちらをチェック



002



003



004



005



Q1

ハンサム派・甘めフェミニン派。
それぞれのお仕事に
ぴったりのニットは？

Feminine Style

きちんとしながら、ぱっと華やく。
オレンジのハイゲージカーディガン

明るい色だけど、きちんと見えるのはベーシックなシルエットだからこそ。ポウタイプブラウスで甘めにまとめたトップスには、トレンド継続のカーゴパンツを合わせ、鮮度ある着こなしに。

エクストラファインメリノウールブレンド
リラックスカーディガン
12-3403004 ¥9,990

ブラウス 12-3308002 ¥8,990
パンツ 12-3406031 ¥13,000
バッグ 12-3350203 ¥12,000
イヤリング 12-3350015 ¥2,990
シューズ 12-3350302 ¥9,990

006



エクストラファインメリノウール
(ハイゲージ)

今年はアンサンブルで
揃えておきたい
クルーネック&カーディガンの
最強コンビ

上質なエクストラファインメリノウール素材、内側にポリエステルをプレーティングすることで、型崩れしにくい優秀ニット。インもアウトもしやすいバランスのクルーネックと、インナーを着てもたつきにくいリラックスフィットのカーディガン。アンサンブルで着るのが今年らしいスタイルへの近道！

エクストラファインメリノウールブレンド
クルーネックセーター
12-3401008 ¥8,990
エクストラファインメリノウールブレンド
リラックスカーディガン
12-3403004 ¥9,990

Answer

甘めフェミニン派は、旬のニットアンサンブルがマスト。
暗くなりがちな冬のワークスタイルをオレンジで華やかに！




コーディネート
アイテムは
こちらをチェック




007



008



009



010

鮮やかなカラーセーター

Vivid Color Sweater

Q2

コーディネートの主役、
鮮やかなカラーニット。
色の印象が強いけど、
ちゃんと着まわせる？



エクストラファインメリノウールミドルゲージ
クルーネックセーター 12-3401014 ¥9,990
※パープル・ブルーはオンラインストア/一部店舗限定

Answer

モノトーンやデニムをフレッシュに見せてくれるパープル。
一見難しそうなカーキとも相性が良く、コントラストが効いたおしゃれな配色に。上品に見える色なので、大人の差し色にぴったり！

PURPLE



011

012

013

Answer

ポジティブな印象のイエロー。とびきり旬なのはトレンドのグレーとの組み合わせ。また、カーキと合わせてカジュアルに、ネイビーと合わせてシックにと、定番カラーとなら何にでも合わせやすいのが魅力。

YELLOW



014

015

016



コーディネートアイテムはこちらをチェック

Answer

鮮やかな色の中でもトライしやすいのがブルー。ブルーデニムの延長線上として考えれば実は簡単。定番カラーはもちろん、ネイビーと合わせてブルーのグラデーションを作るのもおすすめ。

BLUE



017

018

019

Q3

定番のベーシックカラーのクルーネックセーター。今年らしい着こなしがしたい!

Answer

トレンドのカーゴパンツとの合わせや、人気継続のシアードアイテムとのレイヤードがぐんと今っぽく仕上がるコツ!



エクストラファインメリノウールミドルゲージクルーネックセーター
12-3401014 ¥9,990



021

WHITE

Other Styles

アウターのインナーとして定番のホワイトは冬スタイルの必須カラー。同素材のニットスカートと合わせて、思考いらずでおしゃれ見えるセットアップスタイルの完成。



022



023

GRAY

Other Styles

今年らしいグレーは、ホワイトと合わせて軽快なパンツスタイルに。同じく旬のピンクとも相性抜群。ピンクの甘さを中和する、鮮度の高いカラーコーデに。



コーディネートアイテムはこちらをチェック



024



025

ふわふわニット

Hairy Knit

Q4

トレンドど真ん中の
ふわふわニット。

着回しの難易度高そう・・・

Answer

腰回りが隠れるアルパカ素材のカーディガンは、ショート丈アウターのようなリラックスシルエット。シャツや薄手のニットに重ねて楽しんで。

Alpaca Blend Cardigan

アルパカブレンドカーディガン
12-3403008 ¥15,000

シャツ 12-3308011 ¥8,990
タートルセーター 12-3401011 ¥8,990
ジーンズ 12-3306009 ¥13,000
バッグ 12-3350207 ¥11,000
イヤリング 12-3350028 ¥2,990
シューズ 12-3450309 ¥12,000

026



今年のトレンド、ふわふわニット。
気分が上がる鮮やかカラーも豊富

今年はふわふわ素材のニットをぜひ。とにかく軽くて柔らかいアルパカ素材は、タートルネックとカーディガンをラインナップ。昨年も人気のフェザーヤーンカーディガンは、前後2wayで着られる優れもの。

アルパカブレンドカーディガン
12-3403008 ¥15,000
アルパカブレンドタートルネックセーター
12-3401017 ¥12,000
フェザーヤーン2WAYカーディガン
12-3403005 ¥9,990



コーディネート
アイテムは
こちらをチェック



027



028



029

Feather Yarn 2way Cardigan



030

Answer

ショート丈のカーディガンは、前後2wayで着られる便利なアイテム。少しボリューム感のあるシルエットで、レイヤードも簡単に。

フェザーヤーン2WAYカーディガン
12-3403005 ¥9,990
タートルセーター 12-3401011 ¥8,990
パンツ 12-3406061 ¥11,000
パンツ TALL SIZE 12-3406062 ¥11,000
※オンラインストア・一部店舗限定
バッグ 12-3350207 ¥11,000
ピアス 12-3350016 ¥2,990



031



032



033

Alpaca Blend Turtleneck Sweater

アルパカブレンド
タートルネックセーター
12-3401017 ¥12,000

パンツ 12-3406032 ¥13,000
※オンラインストア・一部店舗限定
バッグ 12-3350203 ¥12,000
ストール 12-3450502 ¥19,000
ピアス 12-3350018 ¥2,990



034

Answer

体が遊ぶルーズなシルエット、素材感でほんのりフェミニンさが香るアルパカタートルネックセーターは、最初にトライしやすいふわふわニット。冬の定番コーデを一気に新鮮に。



035



036



037



コーデネット
アイテムは
こちらをチェック

キラキラニット

Lamé Knit

Q5

今年豊富な
キラキラ素材のニット。
品よく着こなすコツは？

ローゲージラメポートネックセーター
12-3401018 ¥8,990(11月上旬)
コート 12-3409002 ¥29,000
パンツ 12-3406029 ¥12,000
バッグ 12-3350200 ¥13,000
ピアス 12-3350016 ¥2,990

Answer

体のラインをきれいに見せてくれるポートネックセーターなら、カジュアルになりすぎない。きれい目アイテムと合わせれば、品の良いトレンドスタイルが完成！



038

ローゲージラメVネックカーディガン
12-3403017 ¥9,990(11月上旬)
カットソー 12-3301101 ¥5,990
パンツ 12-3406030 ¥13,000
パンツ TALL SIZE 12-3406080 ¥13,000
※オンラインストア・一部店舗限定
ピアス 12-3350016 ¥2,990

Answer

主張すぎないラメがトライしやすいショート丈のカーディガンは、ワイドパンツやスカートと相性抜群。目線を上げ、スタイルアップが叶います。



042



コーディネート
アイテムは
こちらをチェック



ローゲージラメポートネックセーター
12-3401018
¥8,990(11月上旬)



039



040



041



043



044



045



ローゲージラメVネックカーディガン
12-3403017
¥9,990(11月上旬)

Q6

旬のカラー大本命のグレー。

グレーのワントーンコーデにトライしたい!

洒落感抜群のモダンなワントーンが叶う
ライトグレーのミドルゲージ
タートルネックニット

エクストラファインメリノウール
ミドルゲージタートルネックセーター
12-3401016 ¥11,000



ふわふわした素材感がコーデに
ほんのり甘さをプラス
ミドルグレーのふわふわカーディガン

アルパカブレンドカーディガン
12-3403008 ¥15,000

Answer

いくつ重ねても重くならないグレーは、ワントーンコーデがしやすいカラー。薄めから濃いめまで色味の幅が広いグレーは、選ぶ色味や素材感で印象は様々。コーディネート軸にするグレーアイテムを、トライしたいスタイルに合わせてチョイスして!



きれいめコーディネート
をハンサムに仕上げてくれる
チャコールグレーの
コンパクトカーディガン

エクストラファインメリノウール
ミドルゲージカーディガン
12-3403006 ¥11,000



コーディネート
アイテムは
こちらをチェック

Q7

秋冬定番のホワイト&ベージュ。 洗練されたワントーンコーデって？

素材MIXがしやすいフラットな表面で
どんなアイテムも受け止める
ホワイトのハイゲージVネックセーター

エクストラファインメリノウールブレンド
Vネックセーター
12-3401009 ¥9,990



055



056



057



058



059

キャメルのような深みのある
上品な色合いが
素材の良さを引き立てる
ベージュのVネックセーター

エクストラファインメリノウール
ミドルゲージVネックセーター
12-3401015 ¥12,000



060



甘いホワイトを縦長ラインで
シャープに見せる
ホワイトのニットワンピース

ウールブレンドハイネック
ニットワンピース
12-3405012 ¥13,000

Answer

上品なのに抜け感のある着こなしが叶うホワイト×ベージュのコンビは、「異素材と組み合わせる」「色の濃淡」「コンパクトなシルエット」の3つのコツがこなれた印象への近道。スタイリングの軸となるニットは、汎用性の高さがキー。



コーディネート
アイテムは
こちらをチェック



061



062



063

Knits in White & Beige

トレンドカラー

Trend Color

Q8

今年のトレンドカラーを
まずはニットで取り入れたい!

MONO-TONE

Answer

定番モノトーンも旬なカラー。手に取りやすい
ブラックセーターの素材をラメに更新! 華やか
で今っぽいスタイルが叶います。



コーディネート
アイテムは
こちらをチェック



スパンコール
バックスリットセーター
12-3401012 ¥9,990

- カットソー 12-3401120 ¥8,990
- スカート 12-3307028 ¥9,990
- バッグ 12-3350207 ¥11,000
- ピアス 12-3350018 ¥2,990
- シューズ 12-3450313 ¥12,000



065



066




エクストラファインメリノウール
ミドルゲージ
タートルネックセーター
12-3401016 ¥11,000

- パンツ 12-3406032 ¥13,000
- ※オンラインストア一部店舗限定
- バッグ 12-3350200 ¥13,000
- イヤリング 12-3350015 ¥2,990
- シューズ 12-3450309 ¥12,000



PASTEL

067



068



069

Answer

冬のキレイ色トレンドの筆頭格は、
柔らかなパステルピンク! 色の甘さ
をグレーやモノトーンで中和するの
が、洗練の秘訣。



070

エクストラファインメリノウール
ミドルゲージ
クルーネックセーター
12-3401014 ¥9,990


- シャツ 12-3308011 ¥8,990
- スカート 12-3307008 ¥8,990
- バッグ 12-3350207 ¥11,000
- ピアス 12-3350018 ¥2,990
- シューズ 12-3450313 ¥12,000



RED



071



072

Answer

華やかさを加えてくれるのがレッド。
ベージュやグレーといった旬の色から
定番デニムまでマッチするので、差し
色に取り入れやすい!

レイヤードスタイル

Layered Style

Q9

ワンツーコーデになりがちな

ニットスタイル。

レイヤード術をマスターしたい!

Lamé Sheer Rib Turtleneck Sweater

ラメシアータートル1枚あれば、冬のレイヤードは上手いく

ラメシアーが今っぽいタートルネックセーターに、冬空に鮮やかに映えるミントグリーンを重ねて。首元や袖に覗くグレーがスタイリングを一気にこなれた雰囲気。

ラメシアーリブタートルネックセーター
12-3401040 ¥8,990

セーター 12-3401014 ¥9,990

パンツ 12-3306034 ¥12,000

ピアス 12-3350016 ¥2,990

073

Check out! 着回し ニットアイテム

ラメシアーリブ
タートルネックセーター
12-3401040 ¥8,990



Answer

1枚でもインナーとしても活躍するラメシアータートルニットがあれば、レイヤードスタイルの幅が広がること間違いなし!



074



075



076



077



078



079



080



081



082



コーディネート
アイテムは
こちらをチェック



コーディネート
アイテムは
こちらをチェック

Q10

カジュアルなメンズニットを
バランスよくおしゃれに
着こなしたい!

Answer

もこもこしたブークレ素材がかわいい
メンズニット。ルーズなシルエットだ
からこそ、ボトムスはコンパクトにま
とめるのがコツ。

MENブークレクルーネックセーター
36-3401106 ¥12,000(11月上旬)
パンツ 12-3306034 ¥12,000
※ページはオンラインストア / 一部店舗限定
バッグ 12-3350207 ¥11,000
ピアス 12-3350016 ¥2,990



083



Answer

一見難しく見えるドライバースニッ
トは、カジュアルだからこそ、女性らしい
素材やディテールと合わせて甘辛ミッ
クスを楽しんで。

MENドライバースニット
36-3403007 ¥13,000
タンクトップ 12-3301112 ¥3,990
スカート 12-3307020 ¥12,000
バッグ 12-3450211 ¥8,990
ピアス 12-3350018 ¥2,990
シューズ 12-3450313 ¥12,000

086



MENブークレクルーネックセーター
36-3401106
¥12,000(11月上旬)



084



085



087



088



MENドライバースニット
36-3403007 ¥13,000

Q11

気温調節に必須の

カーディガン。

自分のワードローブに

マストの1枚は？

Lamé Jacquard Middle Cardigan

ラメジャカードパールボタンミドルカーディガン
12-3403003 ¥9,990

シャツ 12-3308011 ¥8,990
パンツ 12-3406031 ¥13,000
バッグ 12-3350203 ¥12,000
ピアス 12-3350018 ¥2,990
シューズ 12-3350302 ¥9,990

Answer

ラメ素材とパールボタンが印象的なミドル丈カーデは、パンツ派のワードローブと相性抜群！絶妙な丈感で、定番キレイ目パンツから旬のカーゴパンツまで、バランスよく仕上げてくれる1枚。



090

091

089



左上から時計回り
アルパカブレンドカーディガン
12-3403008 ¥15,000
ラメジャカードパールボタン
ミドルカーディガン
12-3403003 ¥9,990
エクストラファインメリノウール
ミドルゲージカーディガン
12-3403006 ¥11,000
フェザーヤーン2WAYカーディガン
12-3403005 ¥9,990

Answer

袖のカーブシルエットが洒落感をアップさせるフェザーヤーン素材のカーデは、こなれたおしゃれが叶う1枚。レイヤードもしやすいシルエット、さらに前後2wayでも着用可能！

Feather Yarn 2way Cardigan

フェザーヤーン
2WAYカーディガン
12-3403005 ¥9,990



コーディネートアイテムはこちらをチェック

092

093

094



Answer

コンパクトなフォルムとメタルボタンがクラシカルな印象のミドルゲージカーデは、カジュアルなインナーやボトムスを品よく昇華。きちんと見せたい人のマストハブ。



カーディネットアイテムはこちらをチェック



EFM Middle Gauge Cardigan

エクストラファインメリノウールミドルゲージカーディガン
12-3403006 ¥11,000

095



096



097

Answer

ヒップが隠れる着丈、ふわふわの素材感。1枚で主役級のアルパカカーディガンはカジュアル派にぴったり。アウター感覚で色々なスタイリングに羽織れば、即おしゃれ見え!



098



099

Alpaca Blend Cardigan

アルパカブレンドカーディガン
12-3403008 ¥15,000

100



Q12

お気に入りを大事に着たい。
ニットのお洗濯で注意すべきことを教えて!

洗濯研究家の
平島利恵さんに
聞きました!

Answer

洗濯前に洗濯タグを確認、素材特性に合った正しい洗い方で、大切な1枚を長く楽しみましょう。

まずは「洗濯タグ」をチェック! 洗剤はおしゃれ着用を用意

「洗濯桶マーク」「手洗いマーク」が表示されていれば、家庭で洗濯が可能。「洗濯桶マーク」の中の数字は水の温度の上限、下の横棒は水流の強さを表しています。横棒は「なし・1本・2本」の3段階表示で、本数が多いほど弱い水流でやさしく洗うことを意味しています。



一般的な洗濯用洗剤は弱アルカリ性ですが、おしゃれ着用洗剤は中性。洗浄力では少し劣りますが、縮みを防いだり、生地へのダメージを和らげながらやさしく洗ってくれます。

洗濯機洗い

STEP ①

汚れている部分におしゃれ着用洗剤を直接塗布して、裏からブラシで叩く

絶対にこすらないこと! ブラシでこすると毛玉ができる要因に。

STEP ②

汚れが外側にくるように洗濯ネットの大きさに合わせて畳んで入れる

シャギーや厚手ものは、洗う前にブラッシングするのがおすすめ。汚れやほこりが落ちやすくなります。カーディガンやベストなどは、ボタンやジップをすべて閉じておくこと。



STEP ③

柔軟剤を入れ、「おしゃれ着コース」などの弱流水コースで洗濯スタート

摩擦を予防するために、一度に洗う量は薄手なら3枚まで、厚手は2枚まで。

手洗い

STEP ①

洗面器にぬるま湯とおしゃれ着用洗剤を入れ、よく混ぜて洗剤液を作る

ニット素材は30°Cと表示されているものが多く、冬場だとヒヤッと冷たく感じるくらいの温度が目安。

STEP ②

裏返してから畳んで、浮いてこないように静かに沈めて、やさしく押し洗う

目安は5、6回。

STEP ③


汚れが浮いてきたら入れ替えて、洗剤の泡が出なくなるまで、2回以上すすぐ

絶対に絞ったり、揉んだりしないように。柔軟剤はすすぎが終わった一番最後に入れましょう。柔軟剤を入れた後はすすぎ不要。

STEP ④

バスタオルにくるんで水分をしっかり吸い取る。洗濯機で軽く脱水してもOK

薄手ニットならバスタオル1枚、厚手ニットはバスタオル4枚くらいが必要。洗濯機で脱水する場合は必ずバスタオルにくるんだ状態で洗濯ネットに入れて、15~30秒程度、脱水しましょう。



もっとニットの洗い方を詳しく知りたい人はチェック!



ONLINE STORE

www.plst.com

CONTACT

カスタマーサポートセンター Tel. 0120-990-240

Instagram: [plst_official](#)

Facebook: [plst.japan](#)

X(Twitter): [plst_official](#)

SHOP LIST



店舗LISTは
こちらから

※価格は全て税込み表記となります。

※価格、デザイン、納期は予告なく変更となる場合があります。

※一部のスカートはオンラインストアで丈短めのご用意があります。